CONFIGURAÇÃO DE PENAS P/ PLOTAGEM

PENA	COR	ESP.
1	7	0,1
2	7	0,2
3	7	0,3
4	7	0,4
5	7	0,5
6	7	0,6
7	7	0,25
8	7	0,05
9	7	0,08
REST.COLOR		0,4

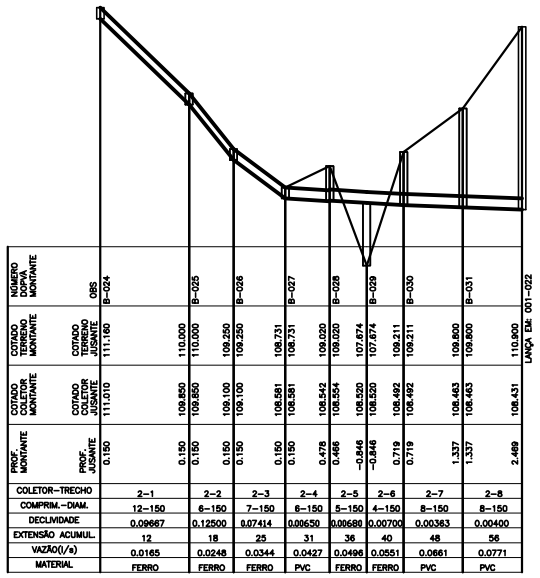

INTERCEPTOR 2 – BACIA B – L=56,00 m
PERFIL LONGITUDINAL

ESC. VERT. 1:50
ESC. HOR. 1:500

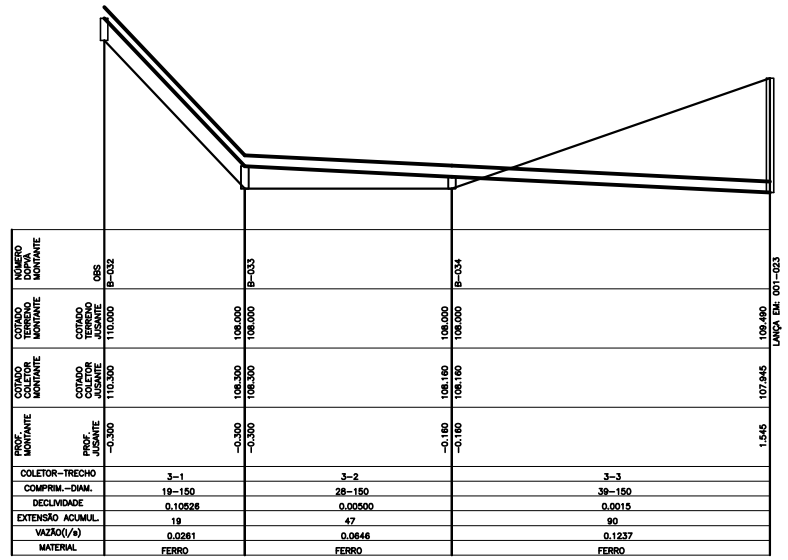

INTERCEPTOR 3 – BACIA B – L=90,00 m
PERFIL LONGITUDINAL

ESC. VERT. 1:50
ESC. HOR. 1:500

LEGENDA:

———	INTERCEPTOR PROJETADO
—·—·—	LIMITE DE SUB-BACIA
○	POÇO DE VISITA
◉	POÇO DE VISITA ESPECIAL P/ INTERCEPTOR VER PROJETO ESPECÍFICO
→	SENTIDO DO FLUXO
X–Nº	BACIB–NÚMERO DO PV
COLETOR	NÚMERO DO COLETOR
TRECHO	NÚMERO DO TRECHO
EXTENS.	EXTENSÃO DO TRECHO (m)
DECLIV.	DECLIVIDADE DO TRECHO (m/m)
MATER.	MATERIAL (QUANDO DIFERENTE DE PVC)
DIÂM.	DIÂMETRO (QUANDO DIFERENTE DE 150MM)
C.T.	COTA DE TERRENO
C.F.	COTA DE FUNDO DO PV
C.D.	COTA DE DEGRAU
C.Q.	COTA DE TUBO DE QUEDA
PROF.	PROFUNDIDADE
▲	ESTAÇÃO ELEVATÓRIA DE ESGOTO BRUTO
■	ESTAÇÃO DE TRATAMENTO DE ESGOTO
BACIA Nº	NOME DE SUB-BACIA

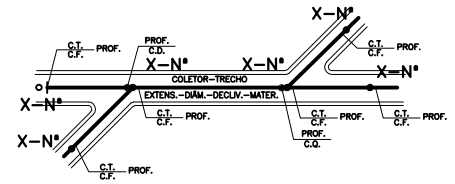

LOCAÇÃO DOS POÇOS DE VISITA

PV	C. TERRENO	G.I. REDE	COORDENADAS X	COORDENADAS Y
B–024	108.000	106.950	305430.069	7873633.732
B–025	111.160	111.010	305436.714	7873700.682
B–026	110.000	109.850	305443.949	7873690.933
B–027	109.250	109.100	305448.158	7873686.462
B–028	108.731	108.581	305451.841	7873680.840
B–029	109.020	108.550	305453.367	7873675.014
B–030	108.676	108.526	305457.801	7873671.908
B–031	109.211	108.646	305457.261	7873667.952
B–032	109.800	108.606	305451.327	7873663.165
B–033	110.000	108.556	305450.088	7873653.560
B–034	110.000	109.550	305341.755	7873654.621
B–035	108.000	107.550	305360.209	7873654.644
B–036	108.000	107.410	305387.959	7873651.425
B–037	108.000	107.365	305424.223	7873636.730

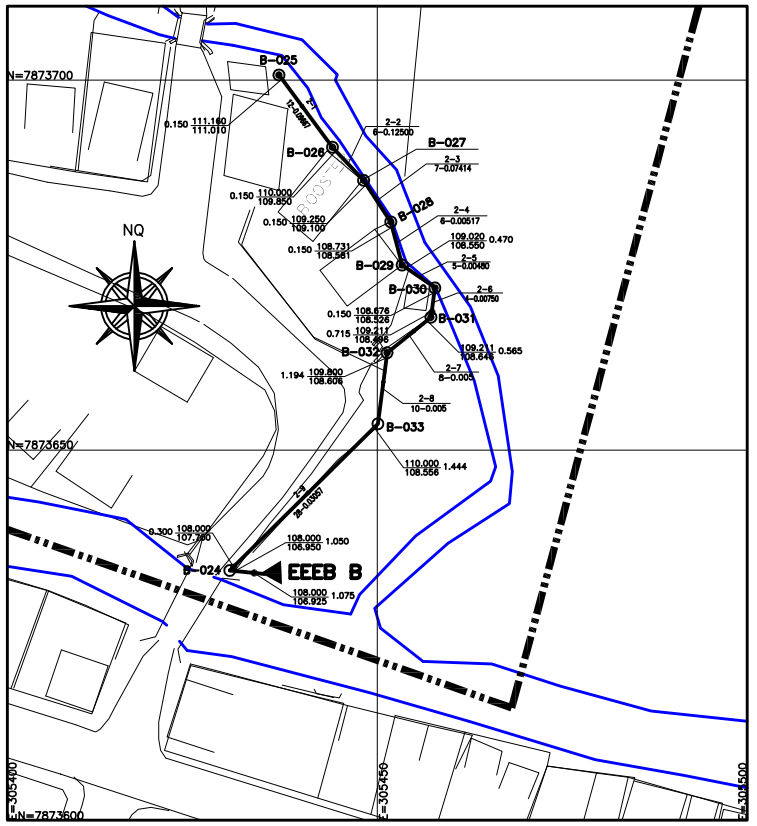

INTERCEPTOR 2 – BACIA B
PLANTA

ESC. 1:500

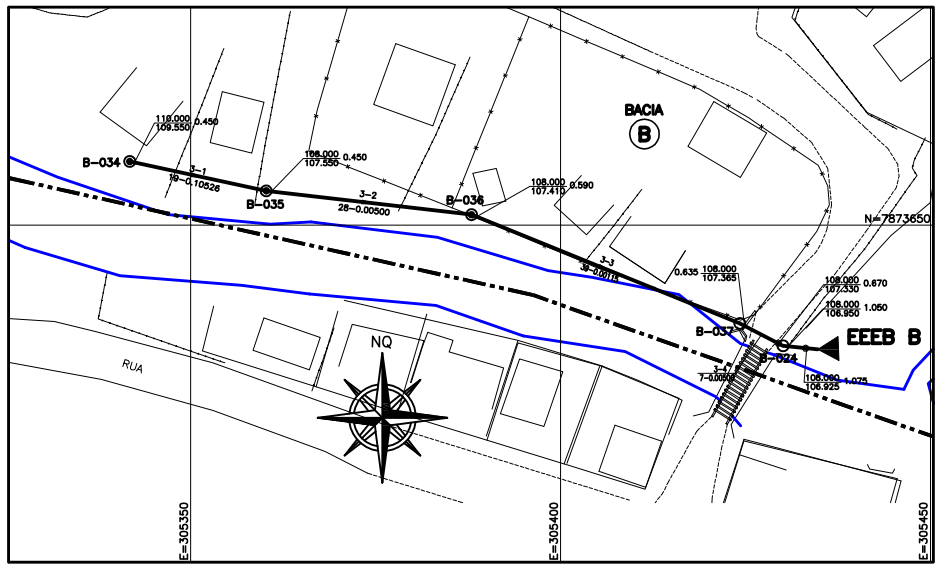

INTERCEPTOR 3 – BACIA B
PLANTA

ESC. 1:500

LOCALIZAÇÃO NAS PRANCHAS DA PLANTA DA REDE

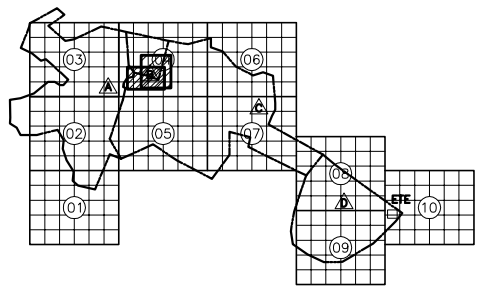

ESTE DESENHO É PROPRIEDADE DA COMPANHIA ESPÍRITO SANTENSE DE SANEAMENTO – CESAN E NÃO PODE SER COPIADO SEM SUA AUTORIZAÇÃO.

NÚMEROS	TÍTULOS	Nº	LOCAL	DISCRIMINAÇÃO	DES.	DIV.	GER.	DATA
PRINCIPAIS DESENHOS DE REFERÊNCIA		REVISÃO						

CANCELA E SUBSTITUI O DESENHO NÚMERO:

CANCELADO E SUBSTITUÍDO PELO DESENHO NÚMERO:

CENTRO DE DOCUMENTAÇÃO
RECEBIDO: / /
Nº DOC.: ASS.:
APROVAÇÃO CESAN:
ASS.: MATR.:
UNID.: DATA: / /
ESTA APROVAÇÃO NÃO ISENTA A CONTRATADA DE SUAS RESPONSABILIDADES LEGAIS.

EMITENTE: ENCIBRA S. A. Estudos e Projetos de Engenharia
PROJETADO: SIMONE DE JESUS SILVA
CREA: 6432/D REGIÃO: ES
DESENHO: VINICIUS S. COSTA
DATA: 25/03/2010
COORDENADOR: RENAN CARATTI ALVES
CREA: 0601159690 REGIÃO: SP
Nº DES. PROJETISTA: 0913-B-PE-HID-DE-105
RESPONSÁVEL TÉCNICO: RENAN CARATTI ALVES
CREA 0601159690 REGIÃO SP ART nº 20100005486 DATA 09/09/2009

EMISSÃO CESAN	DATAS
PROJETADO:	
CREA:	
DESENHADO: ENCIBRA	
VERIFICADO: ENG° NESTOR GORZA JR	
DIVISÃO: ENG° NESTOR GORZA JR	
GERÊNCIA: ENG° SANDRA SILY	

CESAN

MUNICÍPIO: PANCAS | DISTRITO: SEDE | BAIRRO:

NOME DO EMPREENDIMENTO: AMPLIAÇÃO E MELHORIA DO SISTEMA DE ESGOTAMENTO SANITÁRIO DE PANCAS

TÍTULO: INTERCEPTOR
PROJETO HIDRÁULICO
PLANTA E PERFIL – BACIA B

ESCALA:	FOLHA:	Nº CESAN	REV:
INDICADA	01 / 01	C–022–000–94–5–XX–0041	00